

HL710.1V

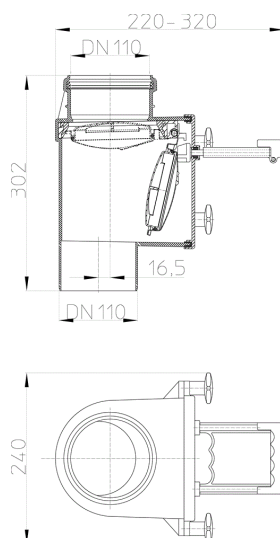
Възвратна канализационна клапа DN110 вертикална, автоматичен клапен елемент със задвижващо тяло и ръчен затвор



Възвратна канализационна клапа DN110 за вертикален монтаж, автоматично действащ клапен елемент със задвижващо тяло, допълнителен ръчен затвор и ревизионен отвор





Технически чертеж



ОСНОВНИ ДАННИ

Резервни части

-  **HL01064D**
Уплътнител с езици DN110
-  **HL01078D**
Уплътнител за капака НОВ

**HL0710.1VE**

Клапен елемент със задвижващото тяло за вертикалната канална възвратна клапа HL710.1V

**HL0710.31E**

Капак ревизионен НОВ с ръчен затвор за HL710.1(.2)(.2EPC), HL712.1(.2)(.2EPC)

**HL0710.36E**

Семеринги (2 бр.)

**HL0710.8E**

Перчати гайки за капака (4 бр.)

ТЕХНИЧЕСКИ ДАННИ

материал	ABS	монтажна височина	320 mm
размери	DN110	наставка	
оразмерително водно количество		Решетка	
Тегло	1,747	клас на натоварване	
баркод	9003076032907	допълнителен вход	
		Нормативна база	

ОПАКОВЪЧНИ ДАННИ**картонена кутия**

брой в опаковка	1 [брой]
Тегло	2,54 [kg]
баркод/пакет	9003076032907
височина/широчина,	270/240/370 [mm]
обем	0,023976 [m³]

Палет за еднократна употреба

брой в опаковка	63 [брой]
Тегло	170 [kg]
баркод/пакет	
височина/широчина,	2200/760/1150 [mm]
обем	1,9228 [m³]

DOWNLOADS

за печат	HL710x1V_pr.tif	max.
WEB	HL710x1V_B.jpg	640x480/300dpi

Foto Symbol	HL710x1V_gr.jpg	150x150/72dpi
Технически чертеж	HL710_1V_1_a.pdf	pdf
CAD	HL710_1V_2_a.dxf	dxf
Монтажен пример	HL710_1V_PZ.pdf	pdf