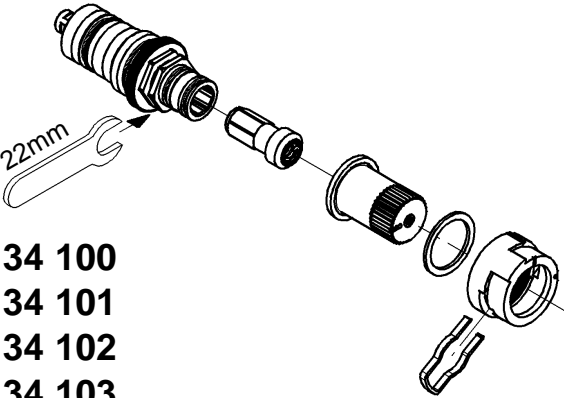
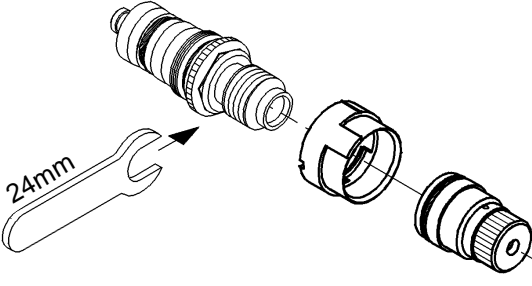


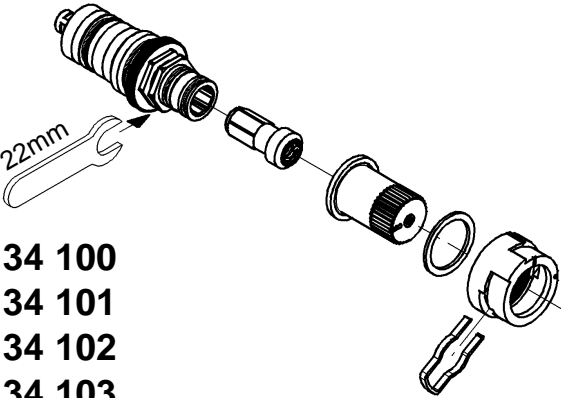
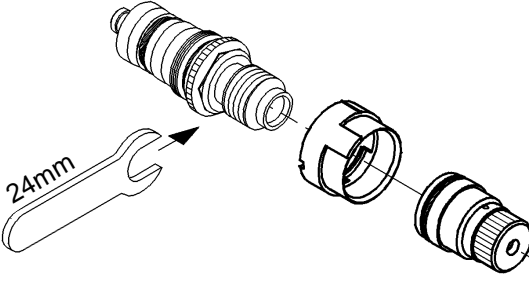
GROHE

WATER TECHNOLOGY

<p>D</p> <p>Es ist darauf zu achten, welcher Unterputzkörper (unterschiedliche Thermoelemente) eingebaut wurde. Entsprechende Anleitung zur Montage und Wartung verwenden!</p>	 <p>22mm</p> <p>34 100 34 101 34 102 34 103</p>	<p>DK</p> <p>Der skal lægges mærke til hvilket indmuret element (forskellige termoelementer) der er monteret. Anvend en passende vejledning til montering og vedligeholdelse!</p>
<p>GB</p> <p>Observe which mixer body (different thermoelements) is used. Apply the corresponding description for reassemble and maintainance!</p>		<p>N</p> <p>Det er viktig å forvise seg om hvilken innbyggingsenhet (forskjellige termoelementer) som er monteret. Følg den aktuelle monterings- og vedlikeholdsanvisningen!</p>
<p>F</p> <p>Veiller à monter le bon corps encastré (doté des éléments thermostatiques nécessaires). Respecter les instructions de montage et de maintenance correspondantes.</p>	<p>FIN</p> <p>Muista huomioida, millainen piiloasennusrunko (erilaiset termostaatit) on asennettu. Käytä asiaankuuluvia asennus- ja huolto-ohjeita!</p>	
<p>E</p> <p>Deberá observarse cuál cuerpo de empotramiento (diferentes termoelementos) ha sido montado. ¡Utilizar las instrucciones respectivas para montaje y mantenimiento!</p>	 <p>24mm</p> <p>34 966 34 967 34 971 34 964</p>	<p>PL</p> <p>Należy pamiętać o tym, jakie elementy podtynkowe (różne termoelementy) zostały wbudowane. Postępować zgodnie z instrukcją montażu i konserwacji!</p>
<p>I</p> <p>Si deve fare attenzione al corpo da incasso (differenti termoelementi) che è stato installato. Usare le istruzioni previste per il montaggio e la manutenzione!</p>		<p>UAE</p> <p>يرجى الإنتباه إلى جسم الخلاط الذي تم تركيبه داخل الجدار (إختلاف العناصر المتأثرة بالحرارة). قم بتطبيق إرشادات التركيب والصيانة الموافقة!</p>
<p>NL</p> <p>Let erop welke inbouwmengkranen (verschillende thermo-elementen) werden ingebouwd. Gebruik de overeenkomstige aanwijzing voor de montage en het onderhoud!</p>		<p>GR</p> <p>Θα πρέπει να δοθεί οπωσδήποτε προσοχή στο σώμα που τοποθετήθηκε κάτω από το επίχρισμα (διαφορετικά θερμοστοιχεία). Χρησιμοποιήστε τις αντίστοιχες οδηγίες συναρμολόγησης και συντήρησης!</p>
<p>S</p> <p>Kontrollera vilken grundenhet (olika termoelement) som monterats. Använd motsvarande anvisning för montering och underhåll!</p>		

GROHE

WATER TECHNOLOGY

<p>CZ Je nutno dbát na to, jaké bylo namontované těleso zapuštěné pod omítku (rozdílné termočlánky). Použít příslušný návod k montáži a údržbě!</p>	 <p>34 100 34 101 34 102 34 103</p>	<p>SLO Upoštevat je treba, kakšna čistilna naprava (različni termoelementi) je bila vgrajena v spodnji del. Uporabite ustrezna navodila za montažo in servisiranje!</p>
<p>H Figyelni kell arra, hogy milyen sülyesztett testet (eltérő termoelem) szerelnek be. A szereléshez és karbantartáshoz használják a megfelelő útmutatókat!</p>		<p>HR Mora se paziti na to, koji je materijal ugrađen ispod žbuke (različiti termoelementi). Primjenite odgovarajuću uputu za montažu i održavanje!</p>
<p>P Ter o cuidado de verificar que elemento foi montado por baixo do reboco (diferentes termoelementos). Utilizar as respectivas instruções sobre a montagem e manutenção!</p>		<p>BG Трябва да се внимава, кое тяло за вграждане (различни термоелементи) е монтирано. Използвайте съответното упътване за монтаж и техническо обслужване!</p>
<p>TR Hangi alt siva gövdesinin (farklı termik elemanları) monteli olduğuna dikkat edilmelidir. Montaj ve bakım için ilgili talimatı kullanın!</p>		<p>EST Tuleb jälgida seda, milline peitsegisti korpus (erinevad termoelemendid) on paigaldatud. Kasutage vastavat paigaldus- ja hooldusjuhendit!</p>
<p>RUS Необходимо следить за установкой корпуса скрытого смесителя (различные термоэлементы). Использовать соответствующее руководство по монтажу и техобслуживанию!</p>		<p>LV Lūdzu pievērsiet uzmanību iebūvētajiem zemapmetuma elementiem (dažādi termoelementi). Izmantojiet attiecīgo montāžas un apkopes instrukciju!</p>
<p>SK Je treba dat' pozor na to, aké bolo namontované teleso zapustené pod omietku (rozdielne termočlánky). Použiť príslušný návod k montáži a údržbe!</p>	 <p>34 966 34 967 34 971 34 964</p>	<p>LT Atkreipkite dėmesį į tai, koks korpusas (skirtingi termoelementai) sumontuotas po tinku. Vadovaukitės atitinkama montavimo ir techninio aptarnavimo instrukcija!</p>